

**SECRETARIA DE ESTADO DA SAÚDE**

**CENTRO DE REFERÊNCIA DE ÁLCOOL E OUTRAS DROGAS -  
CRATOD**

**PERFIL DO USUÁRIO DO  
PROGRAMA DE TRATAMENTO DO  
TABAGISMO DO CENTRO DE  
REFERÊNCIA DE ÁLCOOL, TABACO  
E OUTRAS DROGAS – CRATOD**

**São Paulo - 2006**

**LUIZEMIR WOLNEY CARVALHO LAGO**

# METODOLOGIA

- **Pesquisa descritiva simples sobre o perfil dos usuários que procuram o “PROGRAMA DE TRATAMENTO DO TABAGISMO DO CRATOD” de fevereiro de 2005 a fevereiro de 2006**
- **Base de coleta de dados foi a entrevista realizada com o usuário no acolhimento do Programa, da qual foram analisadas as seguintes variáveis: Sexo, Faixa Etária, Faixa Etária do Início do Consumo do Tabaco, Existência de Fumantes na Família, Grau de Dependência no Teste de Fagerström ;**
- **Total de usuários pesquisados: 52, correspondendo todo o universo da pesquisa.**

# PERFIL DO USUÁRIO DO PROGRAMA DE TRATAMENTO DO TABAGISMO SEGUNDO:

## SEXO



Fonte: Centro de Referência de Álcool, Tabaco e Outras Drogas – CRATOD, São Paulo, SP  
Figura 1 – Distribuição por porcentagem dos casos pesquisados segundo sexo.

## PERFIL DO USUÁRIO DO PROGRAMA DE TRATAMENTO DO TABAGISMO SEGUNDO: FAIXA ETÁRIA

**Tabela 2 – Distribuição por número e porcentagem dos casos pesquisados, segundo a faixa etária.**

<b>Faixa Etária</b>	<b>Porcentagem</b>
< de 20 anos	0
de 21 a 24 anos	0
de 25 a 29 anos	0
de 30 a 34 anos	9,62
de 35 a 39 anos	9,62
<b>de 40 a 44 anos</b>	<b>11,54</b>
<b>de 45 a 49 anos</b>	<b>25,00</b>
<b>de 50 a 54 anos</b>	<b>17,31</b>
de 55 a 59 anos	1,92
<b>de 56 a 60 anos</b>	<b>11,54</b>
de 61 a 64 anos	5,77
65 e >	7,69
Total	100,00

Fonte: Centro de Referência de Álcool, Tabaco e Outras Drogas – CRATOD – São Paulo, SP

**PERFIL DO USUÁRIO DO PROGRAMA DE TRATAMENTO DO TABAGISMO  
SEGUNDO: FAIXA ETÁRIA DO INÍCIO DO CONSUMO DO TABACO**

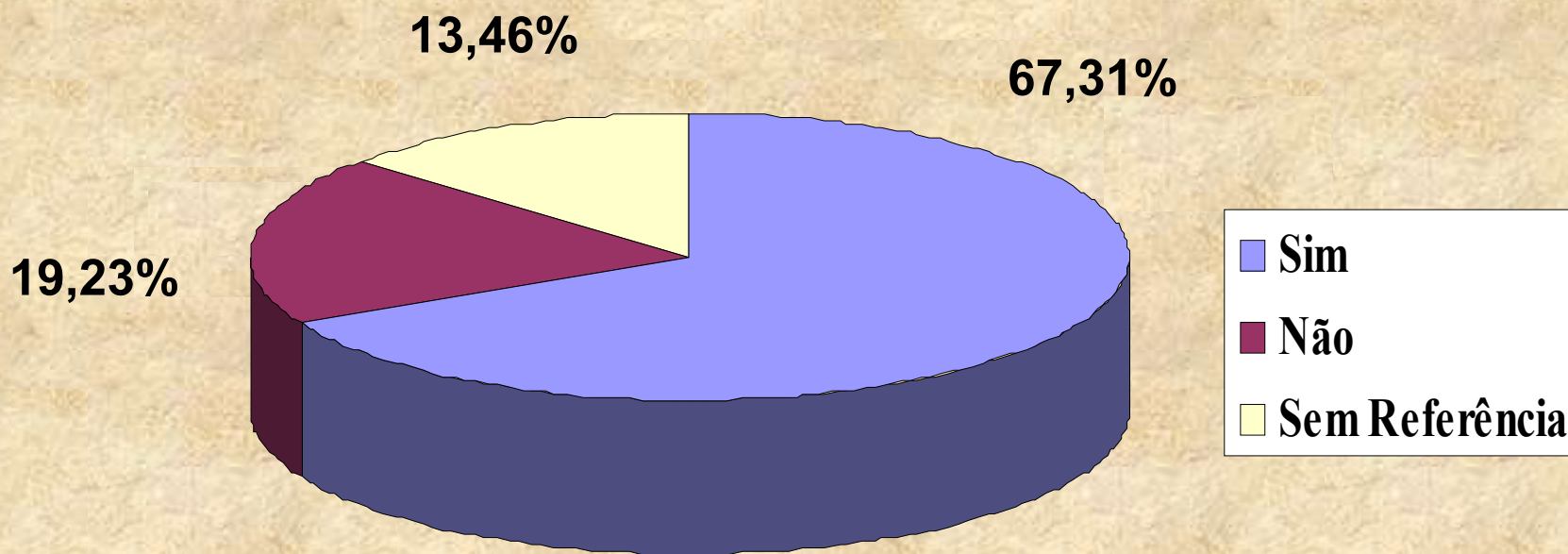
**Tabela 3 – Distribuição por número e porcentagem do início de consumo do tabaco segundo a Faixa Etária.**

<b>Faixa Etária de Início do Consumo de Tabaco</b>	<b>Porcentagem</b>
de 0 a 5	1,92
de 6 a 11	13,46
de 12 a 14	36,54
de 15 a 20	28,85
de 21 a 24	11,54
de 25 a 29	5,77
de 30 a 34	1,92
35 e >	0,00
Total	100,00

**Fonte: Centro de Referência de Álcool, Tabaco e Outras Drogas – CRATOD – São Paulo, SP**

# PERFIL DO USUÁRIO DO PROGRAMA DE TRATAMENTO DO TABAGISMO

## EXISTÊNCIA DE FUMANTES NA FAMÍLIA EM %



Fonte: Centro de Referência de Álcool, Tabaco e Outras Drogas – CRATOD – São Paulo

Figura 4 – Distribuição por porcentagem dos casos pesquisados, segundo a faixa etária.

# Teste de Fargerström

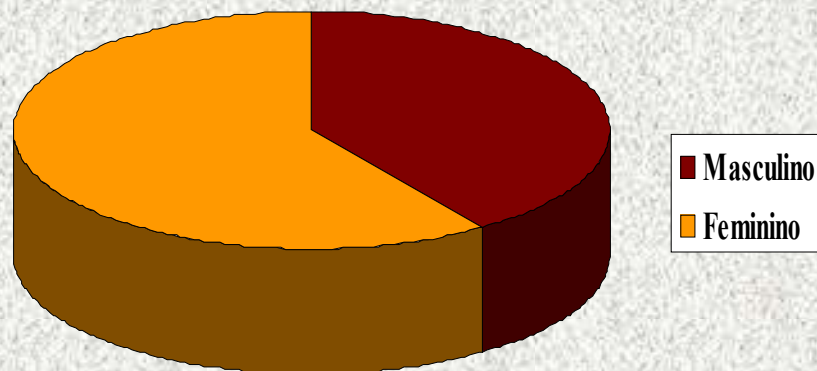
Tabela 5 – Distribuição por número e porcentagem do grau de tolerância avaliado pelo teste de Fagerström

<b>Teste de Fargerström Pontos</b>	<b>Porcentagem</b>
de 0 a 2	3,85
de 3 a 4	17,31
5	13,46
de 6 a 7	40,38
de 8 a 10	25,00
<b>Total</b>	<b>100,00</b>

## PROGRAMA DE TRATAMENTO DO TABAGISMO

MASCULINO

40,38 %



FEMININO

59,62%

Amostra: 52  
usuários

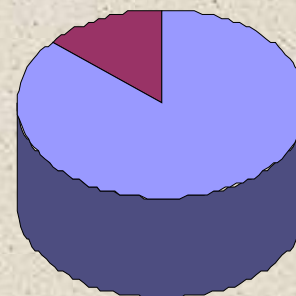
Fonte – CRATOD, São Paulo, SP

Figura 1 – Distribuição por porcentagem dos casos pesquisados segundo sexo.

## PROGRAMA DE TRATAMENTO DE ÁLCOOL E OUTRAS DROGAS

Sexo

13,73%



86,27%

Amostra: 51  
usuários

Fonte: Drogas – CRATOD – SÃO Paulo SP

Figura 1 - Distribuição por porcentagem dos casos pesquisados segundo sexo



**Centro de Referência**

**Cratod**

**Alcool, Tabaco e Outras Drogas**

**Dra. Luizemir Wolney C. Lago**  
**Coordenadora Estadual**  
**do Programa de Controle do Tabagismo**  
**Endereço: Rua Prates, 165 – Bom Retiro**  
**Cep 011 21 000**  
**Fone/Fax 0xx11 3329 44 55/4467**  
**E-mail – [cratod@saude.sp.gov.br](mailto:cratod@saude.sp.gov.br)**



GOVERNO DO ESTADO DE  
**SÃO PAULO**  
RESPEITO PELAS PESSOAS

SECRETARIA DA SAÚDE

**OBRIIGADA**