

Sejam bem vindos ao

CRATOD!

ACOLHIMENTO

- Apresentação
- Expectativas a respeito do tratamento
- Explicação da primeira semana
- Proposta do tratamento (panorâmica Geral)
- Funcionamento do Regime Intensivo
- Regras do CRATOD

Regime Intensivo Primeira Semana

- Entrevistas Diagnósticas
- Psicologia
- Serviço Social
- Nutrição
- Enfermagem
- Psiquiatria

Regime Intensivo Primeira Semana



Cidadania (Informações sobre documentações, direitos, benefícios, etc.)



Educação em Saúde (Informações fundamentais para o tratamento)

- . Nutrição
- . Desintoxicação e Síndrome de Abstinência
- . Fissura
- . Uso correto da Medicação

Regime Intensivo Primeira Semana

- ELABORAÇÃO DO PROJETO TERAPÊUTICO
- Consultas
- Atividades
- Encaminhamentos

Devolutiva

REGIMES DE ATENDIMENTO

INTENSIVO

Atendimento diário

**Tratar a fase aguda, a
intoxicação**

**Provocar a mudança de padrão
do uso**

Motivar

Aderir ao tratamento

SEMI-INTENSIVO

Acompanhamento freqüente

**Construção do Projeto Terapêutico
Individual**

**Promover resgate de recursos
pessoais**

Desenvolvimento de Habilidades

NÃO INTENSIVO

**Freqüência de 1 vez por semana
ou menos**

**Promover resgate de vínculos
com a comunidade**

Desenvolvimento de Habilidades

Promover a alta do paciente

EDUCAÇÃO
em
SAÚDE

ACOMPANHAMENTO
DE ENFERMAGEM

ACOMPANHAMENTO
CLÍNICO e
PSIQUIÁTRICO

ATIVIDADES
DO REGIME
INTENSIVO

OFICINAS
MOTIVAÇÃO
ASSERTIVIDADE

OBSERVAÇÃO

REGIMES DE ATENDIMENTO

**ATIVIDADES
DO REGIME
INTENSIVO**

**EDUCAÇÃO EM SAÚDE
ACOMPANHAMENTO
EM CLÍNICA PSQUIÁTRICA**

ATIVIDADES MOTIVACIONAIS

**ACOMPANHAMENTO
DE ENFERMAGEM**

OBSERVAÇÃO

Regras

- Horário: chegar 30' antes para retirada do prontuário, atraso para atendimento, no máximo de 15'
- Depois de iniciado o grupo, não se entra na atividade
- É necessário o cumprimento do projeto terapêutico para o tratamento

Regras

- Não é permitido:
 - Portar ou utilizar drogas na unidade
 - Portar de armas na unidade
- No caso de agressões a polícia será chamada
 - Consequência: Alta Administrativa

OFICINAS DO REGIME INTENSIVO



CRITÉRIOS:

Crise de Pressão Alta

Crise de dificuldade respiratória (DPOC)

Ferimentos corto-contusos recentes

Distúrbios Metabólicos (ex.: alterações da glicemia e desidratação)

Síndrome de Abstinência Alcoólica ou outras S. P. A (s)

Agitação Psicomotora

Surto Psicótico

**Alterações da consciência (ex.:
confusão, obnubilação e torpor)**

**Alterações do equilíbrio que o
impossibilitem se caminhar sozinho**

**Nistagmo, dificuldade em falar ou de
compreensão**



OBSERVAÇÃO

*** Para usuários de todos os Programas e regimes de atendimento que apresentarem os sintomas acima descritos**

Passagem para o Semi Intensivo

- Discutido no grupo de Acolhidos ou no GAEP
- De acordo com o estado do paciente
- Muda o cartão

SEMI INTENSIVO

- Semi Intensivo
- Consultas
- Psicoterapia (Individual, grupal ou familiar)
- Odontologia
- Nutrição
- Enfermagem
- Atividades

ARTE TERAPIA



SEMI-INTENSIVO



SALA DE LEITURA

OFICINAS

SEMI-INTENSIVO

Memória



PERCUSSÃO

COPA DA INCLUSÃO

OFICINA DE ARTESANATO



XADREZ



SEMI-INTENSIVO


PADARIA



OFICINAS DO REGIME SEMI-INTENSIVO



ATIVIDADE FÍSICA



Associação

Vida  tiva



ATIVIDADES PARA PROMOVER A INCLUSÃO SOCIAL DO USUARIO



VISITA A MUSEUS



ANIVERSARIO DO BOM RETIRO



CONGRESSO DE CAPS 2004



BALCÃO DA CIDADANIA

Versão para os Profissionais


NÃO!!

- Conceito de grupo
- “É uma forma de tratamento mais econômica, própria para se utilizar com a população do SUS”

Versão para os Profissionais



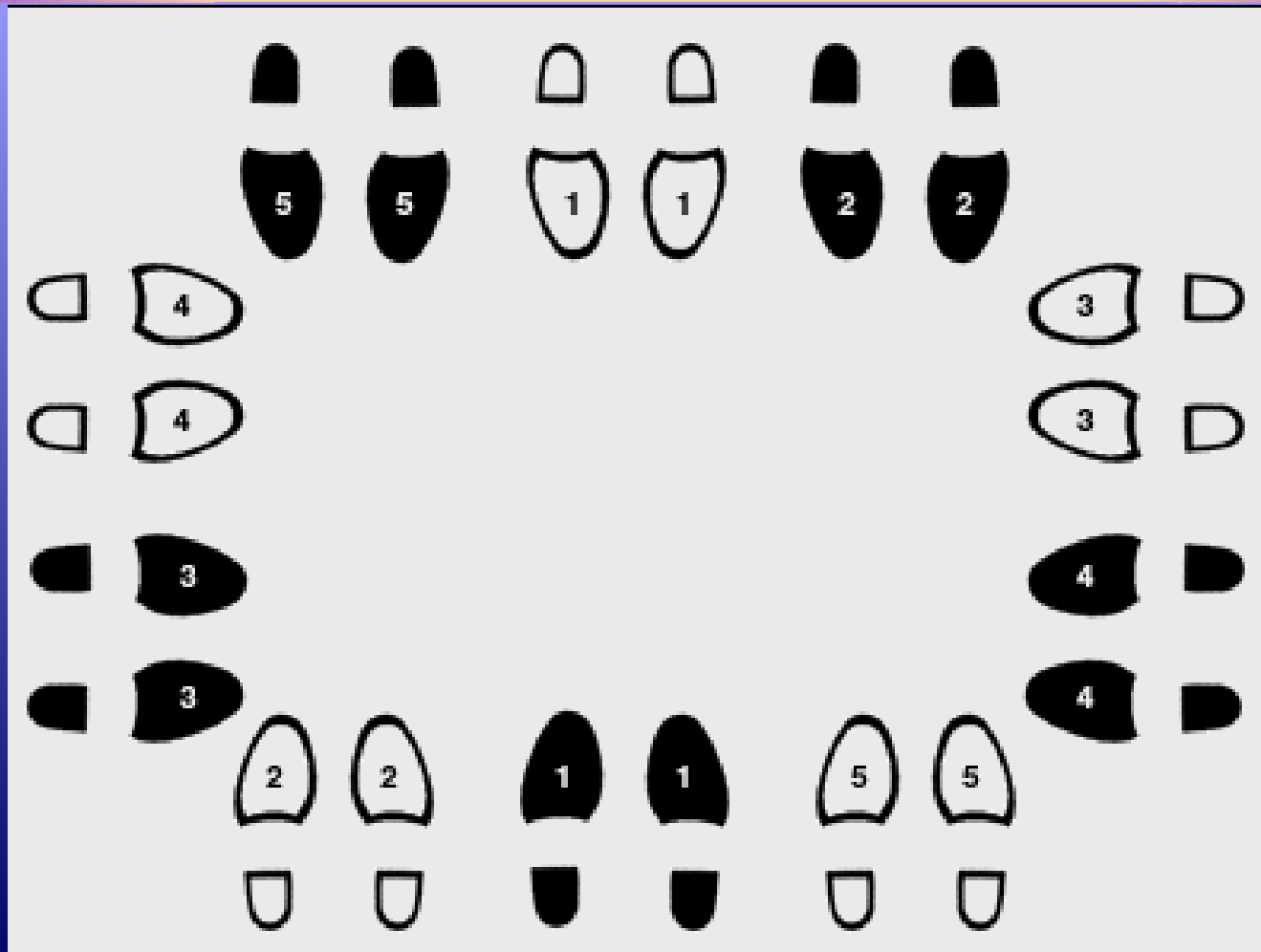
Versão para os Profissionais



O Grupo



Versão para os Profissionais




Comunicação

- Intrínseca ao trabalho em equipe.
- Característica: a elaboração conjunta de
 - linguagens,
 - objetivos,
 - propostas.

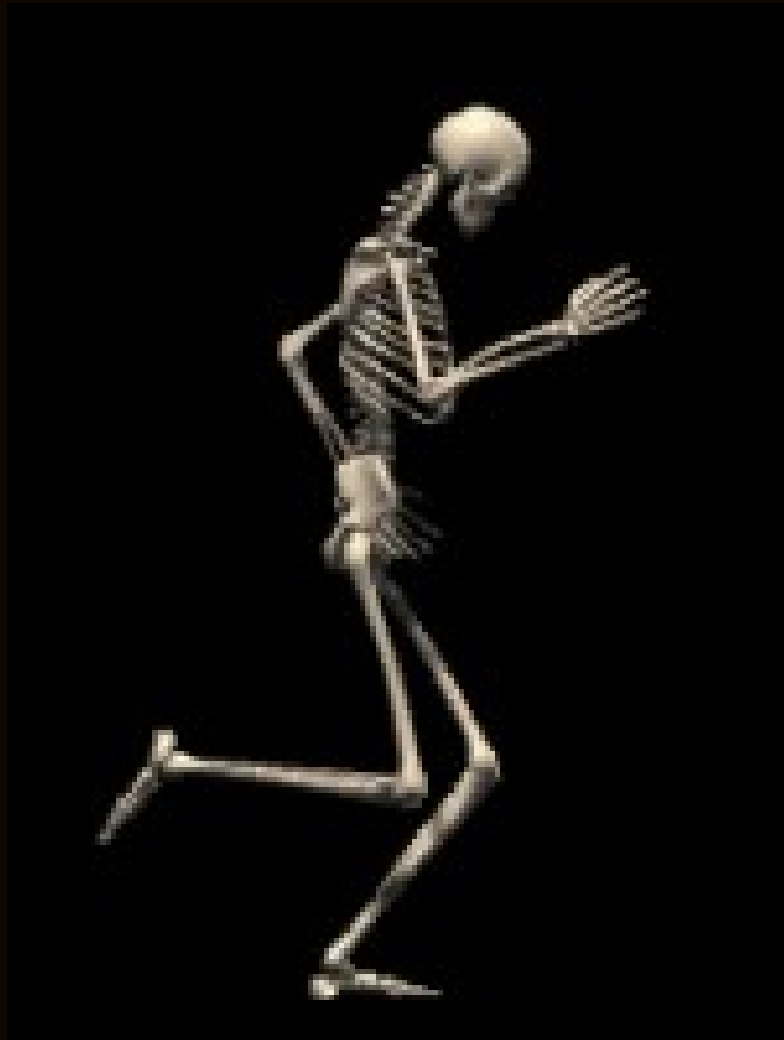
elaboração de um projeto de assistência

eixo em torno do qual se dá a dinâmica cotidiana de trabalho e de interação

O trabalho em equipe multiprofissional consiste uma modalidade de trabalho coletivo que se configura na relação recíproca entre as múltiplas intervenções técnicas e a interação dos agentes de diferentes áreas profissionais.



(Peduzzi,
1998).



EQUIPE MULTIPROFISSIONAL

Estrutural – base de conformação para o corpo

Dinâmica

Em remodelação permanente segundo seu uso – responde às necessidades

Inter-relação com outros sistemas

Locomotor

Circulatório

Proteção

Sustentação